



EXCALIBUR

27" MONİTÖR
KULLANMA KILAVUZU

İçindekiler

ÖNSÖZ	2
ÜRÜN ÖZELLİKLERİ İLE İLGİLİ TANITICI TEMEL BİLGİLER.....	3
Paket İçeriği	3
Önden Görünüş	3
Arkadan Görünüş	4
Üstten Görünüş	4
Bağlantılar ve Kurulum	5
Güç / Menü Butonu Çalışması.....	6
Güç Göstergesi Işığı	6
ÜRÜN TEKNİK ÖZELLİKLERİ	6
BAKIM, ONARIM ve KULLANIMDA UYULMASI GEREKEN KURALLAR.....	7
TAŞIMA VE NAKLİYE SIRASINDA UYULMASI GEREKEN KURALLAR	7
KULLANIM HATALARINA İLİŞKİN BİLGİLER	8
KULLANIM SIRASINDA İNSAN veya ÇEVRE SAĞLIĞINA TEHLİKELİ veya ZARARLI OLABİLECEK DURUMLARA İLİŞKİN UYARILAR.....	8
Ekranın İçini Açmayın.....	9
Yaralanmayı Önlemek İçin.....	9
Yangın veya Yangın Tehlikesini Önlemek İçin	9
Elden Çıkarma	10
TÜKETİCİNİN KENDİ YAPACAĞI BAKIM, ONARIM veya ÜRÜNÜN TEMİZLİĞİNE İLİŞKİN BİLGİLER	10
PERİYODİK BAKIM	10
TESPİT ve İLAN EDİLEN KULLANIM ÖMRÜ.....	10
ENERJİ TÜKETİMİ AÇISINDAN VERİMLİ KULLANIMA İLİŞKİN BİLGİLER	10
YETKİLİ SERVİS BİLGİLERİ.....	11
İTHALATÇI FİRMA BİLGİLERİ	12

ÖNSÖZ

Satış öncesi ve sonrasında kaliteyi kendisine ilke edinmiş olan Casper Bilgisayar Sistemleri A.Ş tarafından sağlanan ürününüz, üretim aşamasında itina ile kalite kontrol ve testlerden geçtikten sonra sizlere ulaşmıştır. Firmamızın ve ürününüzün seçiminde göstermiş olduğunuz özen ve kaliteye vermiş olduğunuz değerden dolayı sizlere teşekkür ediyoruz.

Bu kitapçığın hazırlanmasındaki amaç, almış olduğunuz ürünü daha iyi tanımanızı, uzun yıllar daha verimli kullanabilmenizi ve olası bir problemde yapmanız gereken işlemler hakkında bilgilenenizi sağlamaktır.

Casper Bilgisayar Sistemleri A.Ş., kullanım kılavuzunda yer alan talimatlara uyulmadan, ürünün kurulması ve kullanılmasından doğabilecek zararlardan sorumlu tutulamaz.

Casper Bilgisayar Sistemleri A.Ş. önceden haber vermeksizin ürünlerinin özelliklerini değiştirme hakkını kendinde gizli tutar.

Kullandığınız programların orijinal olmasına dikkat ediniz. Türk ceza kanununda yapılan değişiklikler sonucu yazılım kopyalanması suç sayılmaktadır. Firmamız Windows işletim sistemlerini, lisanslı kullanıcı hakkı vererek sizlere sunmaktadır.

Bu kitapçıkta yer alan tüm açıklamaları dikkatlice okuyup ihtiyaç duyulduğunda yararlanabilmeniz için kolay ulaşılabilir bir yerde saklamanızı önerir, iyi kullanımlar dileriz.

NOT: Satın almış olduğunuz modele bağlı olarak, bilgisayarınızın gerçek görünümü ve özellikleri bu kullanım kılavuzunda gösterilenden farklı olabilir.

ÜRÜN ÖZELLİKLERİ İLE İLGİLİ TANITICI TEMEL BİLGİLER

Paket İçeriği

- Monitör
- Monitör Standı
- HDMI kablosu
- Adaptör
- Kullanım Kılavuzu

Önden Görünüş

Cihazınızın temsili ön görünüşü aşağıdaki gibidir.



Arkadan Görünüş

Cihazınızın temsili arka görünüşü aşağıdaki gibidir.



Üstten Görünüş



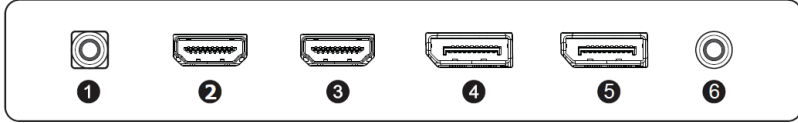
Bağlantılar ve Kurulum

Kurulum Talimatları

- Bu makine, kolayca takılabilen bir AC güç prizinin yanına kurulmalıdır.
- Güvenlik açısından, uygun duvara monte braket veya taban kullanılmasını öneriyoruz.
- Yaralanmayı önlemek için bu makine sabit ve düz bir yüzeye yerleştirilmeli veya sağlam bir duvara sabitlenmelidir.
- Duvara montaj için lütfen bir profesyonelden bunu yapmasını isteyin. Hatalı kurulum, bu makinenin kararsızlığına neden olabilir.
- Bu makineyi mekanik titreşimli yerlere KOYMAYIN.
- Bu makineyi böceklerin erişebileceği yerlere KOYMAYIN.
- Bu makineyi doğrudan klimanın karşısına KURMAYIN, aksi takdirde iç paneli kirlenebilir ve arızaya neden olabilir.
- Bu makineyi güçlü elektromanyetik alana sahip yerlere YERLEŞTİRMEYİN, aksi takdirde elektromanyetik dalga tarafından engellenebilir ve hasar görebilir.

Sinyal Bağlantısı

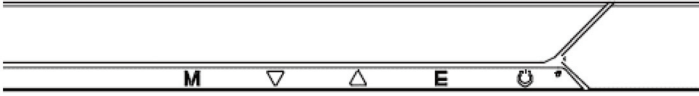
Bilgisayarınızın DP/HDMI çıkışlarını tercihinize göre monitörünüzün DP/HDMI portlarına bağlayarak görüntü aktarımı sağlayabilirsiniz.



1. Güç Girişi 12V , 4A
2. HDMI (FHD 240Hz, FreeSync, G-Sync)
3. HDMI (FHD 240Hz, FreeSync, G-Sync)
4. DP (FHD 300Hz, FreeSync, G-Sync)
5. DP (FHD 300Hz, FreeSync, G-Sync)
6. AUDIO OUT

Güç / Menü Butonu Çalışması

OSD kontrol düğmeleri şekilde gösterilmiştir.
Başlangıç Durumu Fonksiyonları:



OSD Menü Fonksiyonları:

Buton M: OSD Menü Giriş Tuşu

Buton Yukarı: Menü Yukarı Tuşu

Buton Aşağı: Menü Aşağı Tuşu

Buton E: OSD Menü Çıkış Tuşu

Buton Güç: Monitörü açmak için kısa basın / Monitörü kapatmak için kısa basın

Güç Göstergesi Işıığı

Ekran normal çalışırken mavi gösterge ışığı yanar; enerji tasarrufu durumundayken gösterge ışığı kırmızı renkte yanar; enerji tasarrufu durumunda sinyaller tekrar gönderildiğinde, makine normal çalışmasına dönecektir; Ekran kapatıldıktan sonra gösterge ışığı söner. Kapatma durumunda ekrana güç verildiğinden, güvenlik nedeniyle ekran kullanılmadığında güç kablosu prizden çekilmelidir.

ÜRÜN TEKNİK ÖZELLİKLERİ

Ekran Boyutu	27"
Parlaklık	400 cd/m ²
Görüntüleme Açısı	H: 178° V: 178°
Maks. Çözünürlük	1920 x 1080
Renk / Tarama Hızı	DP Port max 300 Hz , HDMI Port max 240 Hz
I/O Konektörü	DP 1.4 / HDMI 2.0 / AUDIO OUT
Tepkime Süresi	1 ms Fast VA
Güç	42W
Kontrast Oranı	4000 : 1
Güç Girişiss	DC 12V/4A
Hoparlör	Hoparlörsüz
Kutu İçeriği	Monitör, Monitör Standı, DP kablosu, Adaptör, Kullanım Kılavuzu

BAKIM, ONARIM ve KULLANIMDA UYULMASI GEREKEN KURALLAR

- Ürününüzü teslim alırken hasarlı olup olmadığını ve ürününüzle birlikte gelmesi gereken aksesuarların tam olup olmadığını kontrol edin.
- Ürününüzü güç kaynağına bağlamadan önce, kurulum talimatlarını okuyun.
- Ürününüz için kullanacağınız elektrik hattının topraklı olduğundan ve şebeke voltaj dalgalanması olmadığından emin olun.
- Monitör sadece etiket üzerinde gösterilen tipteki güç kaynağı ile çalıştırılmalıdır.
- Ürününüzde belirtilmiş ikaz ve talimatlara uyun.
- Ürününüzün bakım ve onarımı eğitilmiş ve yetkili bir kişi tarafından yapılmalıdır. Bakım ve onarımını kendiniz yaptığınız takdirde garanti şartlarını ihlal etmiş olursunuz. Tüm bakım, onarım işlerini yetkili servis elemanlarına bırakın.
- Ürüne herhangi bir sorun esnasında uzman personelin müdahalesi gerekiyorsa bu işlem sırasında elektrik bağlantıları sökülmelidir.
- Ürünün garantisi performans veya uygulama garantisini içermez.
- Yangın, deprem, sel, savaş hali vs. gibi her türlü doğal afet durumlarında ürün garanti kapsamı dışında kalacaktır.
- Aktif Matris LCD'yi çizebilecek, bozabilecek veya kalıcı bir şekilde Aktif Matris LCD'ye zarar verebilecek sert bir cisme sürtmeyin veya çarpmayın.
- Bu ardıl görüntülere sebep olabileceğinden, LCD ekrana parmağınızla uzun süre bastırmayın
- Eğer mümkünse, en iyi görüntüyü elde etmek için, LCD ekranınızda, önerilen çözünürlüğü kullanın. Eğer önerilen çözünürlük dışında bir mod kullanılırsa, ekranda bazı ölçeklenmiş veya işlenmiş görüntüler oluşabilir. Yine de, bu, LCD panelinin sabit çözünürlük özelliğidir.
- Ekranda uzun süre sabit bir resim tutmak, ekrana hasar verebilir ve görüntü yanmasına (image burn-in) sebep olabilir. Üründe ekran koruyucu kullanmayı ihmal etmeyin. Görüntü yanması veya alakalı problemler bu ürünün garantisi kapsamında değildir.
- Ekranın ön ve yanlarını metal nesnelere ile sarsmayın veya çizmeyin. Yoksa bu, ekrana zarar verebilir.
- Panelin ileri baktığından ve hareket ettirmek için her iki elinizle tuttuğunuzdan emin olun. Eğer ürünü düşürürseniz, hasar görmüş ürün elektrik çarpması veya yangına sebep olabilir. Tamirat için yetkili bir servis merkezi ile irtibata geçin.
- Ürününüzü yüksek sıcaklık ve nemden uzak tutun.

TAŞIMA VE NAKLİYE SIRASINDA UYULMASI GEREKEN KURALLAR

- Ürününüzün orijinal kutusunu ve kutu içindeki köpük, aksesuar vb. malzemeleri garanti süresince mutlaka saklayın. Bunlar, ürünü taşımak için ideal muhafazalardır. Üniteyi başka bir yere taşıırken, tekrar orijinal malzemelerinin içerisine paketleyin.
- Monitörü sabit olmayan sehpa, stant veya masa üzerinde kullanmayınız. Monitör düştüğü takdirde kişinin yaralanmasına sebep olabilir ve ciddi zararlar verebilir.
- Ürün taşınırken mutlaka kutusunda ve paketleme malzemeleri ile taşınmalıdır. Kutuların üzerindeki taşıma ikazlarına dikkat edilmelidir.
- Taşıma esnasında ürün nemli ve/veya ıslak zeminlerde, yağmur altında bırakılmamalıdır.
- Taşıma ve nakliye sırasında ürün üzerinde oluşabilecek zararlar garanti kapsamının dışında tutulur.

KULLANIM HATALARINA İLİŞKİN BİLGİLER

- Ürününüzün bağlantılarını kullanım kılavuzunda belirtilen şekilde yapın. Aksi takdirde ürününüz garanti kapsamı dışında kalabilir.
- Ürününüzü kurarken ve kullanırken kablo giriş kısımlarını bükmemeye özen gösterin. Bükülmeler kablounun plastiğinin açılmasına sebebiyet verebilir.
- Ürünün bağlantı kablolarını soketlere yerleştirirken zorlama yapmayın ve uygun şekilde yerleştiğinden emin olun. Kablolar takılıyken oynatmamaya ve ayakaltında kullanmamaya dikkat edin.
- Ürününüzün seri numarasının ve garanti etiketinin zarar görmemesine dikkat edin.
- Ürününüzü doğrudan güneş ışığı altına veya ısıya maruz bırakmayın.
- Ürününüzün kaplamalarını sökmeyiniz veya modifiye etmeyiniz, bu durum garantiyi geçersiz kılar.
- Ürününüz, ürün bilgilerinde aksi belirtilmediği sürece kuru ve korumalı ortamlarda çalışmak üzere tasarlanmıştır.
- Yangına veya elektrik şokuna yol açabileceğinden ötürü priz ve uzatma kablosuna aşırı yük bindirmeyin.
- Ürününüzü temiz tutun. Toz, çeşitli sıvılar gibi yabancı maddelere maruz bırakmayın.
- Ürünün ve muhteviyatındaki aksamın dış yüzeylerinin müşteri sorumluluğu içerisinde kırılması veya çizilmesi durumunda garantiyi geçersiz kılar.
- Firmamız ve yetkili servislerimizin dışında bir yerden satın alınmış ve ürün ile birlikte kullanılabilen aksesuar veya diğer cihazların yol açtığı arızalar durumunda garantiyi geçersiz kılar.
- Cihazın tüketiciye tesliminden sonraki yanlış taşıma (çarpma, düşürme, darbe), yanlış ve yetersiz bakım, yanlış ve kötü kullanım, cihaz için kullanım kılavuzunda belirtilen çevre özelliklerine aykırı kullanımlar; hava tesisatının yetersizliği, malın aşırı nemli, tozlu veya sıcak ortamlarda kullanılması veya elektronik devrelere zararlı, aşındırıcı ortamlarda kullanılması, kaza, darbe, elektrik (voltaj değişiklikleri), doğal afetlerden kaynaklanan arızalar durumunda garantiyi geçersiz kılar.
- Arızalı parça değişiminin Casper Yetkili teknik servisleri haricinde ve/veya Casper garantisi olmayan parçalar ile yapılması durumunda garantiyi geçersiz kılar.

KULLANIM SIRASINDA İNSAN veya ÇEVRE SAĞLIĞINA TEHLİKELİ veya ZARARLI OLABİLECEK DURUMLARA İLİŞKİN UYARILAR

Bu ünite, kişisel güvenliğinizi sağlamak üzere tasarlanmış ve üretilmiştir, fakat uygun olmayan kullanımı elektrik çarpması veya yangın tehlikesiyle sonuçlanabilir. Bu ekranda bulunan tüm güvenlik tedbirlerinin uygun şekilde işlemesi için, kurulum, kullanım ve bakımla ilgili aşağıdaki temel kuralları yerine getirin.

- Casper ürünleri belirtilen elektrik değerlerine ve ürün kullanım yönergelerine göre kullanıldığında güvenli bir şekilde çalışır. Bu ürünler daima bilgisayar teknolojisi aygıtlarının güvenli kullanımı için tasarlanan yerel ve bölgesel yapı ve elektrik donanım yönetmeliklerine göre kullanılmalıdır.
- Sadece üniteyle beraber verilen güç kablosunu kullanın. Eğer başka tür bir güç kablosu kullanacaksanız, bu kablo satıcınız tarafından verilmemişse, uygun yerel standartlara göre onaylı olduğundan emin olun. Eğer, güç kablosu herhangi bir şekilde kusurlu ise, lütfen değiştirilmesi için, üreticiyle veya en yakın yetkili servis ile irtibata geçin.

- Ürününüzde ve ekipmanlarında herhangi bir mekanik veya elektriksel modifikasyon yapmayın.
- Voltaj eşitsizliği, ürünün zarar görmesine ve yangın tehlikesine neden olabilir. Monitörün üzerindeki etikette belirtilen voltaj güç priz voltajından farklıysa, ürününüzü o prize bağlamayın.
- Ürün uzun süre kullanılmayacaksa veya şimşekli fırtına sırasında cihazın fişini çekin. Bu, monitörü ani voltaj yükselmelerine karşı koruyacaktır.
- Güç kablosunu taktığınız prizin kolaylıkla erişilebilir ve ürün kullanıcılarına olabildiğince yakın olmasını sağlayın. Ürünün güç bağlantısını kesmek istediğinizde, güç kablosunu elektrik prizinden çıkardığınızdan emin olun.
- Monitör kabinin arkasındaki ve altındaki delikler ve boşluklar havalandırma amacına yöneliktir. Monitörün güvenilir bir şekilde çalıştırılmasını temin etmek ve fazla ısınmadan korumak için söz konusu delik ve boşlukların açık ve kapatılmamış olduğundan emin olun. Ürününüzü, yatak, kanepeler (divan), battaniye veya benzeri yüzeyler üzerine yerleştirmeyiniz. Monitörü radyatör veya kalorifer ızgarası yanına veya üzerine yerleştirmeyin.
- Düzgün havalandırma sağlanmadıkça monitörü kitaplık veya kabin içerisine yerleştirmeyin.
- Monitör kabininin üzerinde yer alan deliklere hiçbir nesne tıkamayınız. Aksi durum kısa devreye veya dolayısıyla yangına veya elektrik şokuna yol açabilir. Monitör üzerine hiçbir şekilde sıvı dökmeyiniz.
- Ekranı, sadece bu kılavuzdaki özelliklerinde gösterilen veya ekran üzerinde listelenen güç kaynağında çalıştırın. Eğer evinizde ne tür bir güç kaynağı olduğundan emin değilseniz, satıcınıza danışınız.
- Aşırı yüklenmiş AC çıkışları ve uzatma kabloları tehlikelidir. Aynı şekilde yıpranmış güç kabloları ve kırılmış fişler de tehlikelidir. Bunlar bir elektrik çarpmasına veya yangın riskine neden olabilirler. Değiştirilmesi için servis teknisyenini arayınız.
- Bu cihaz bir AC duvar çıkışına bağlandıktan sonra, ünite kapatılmış olsa bile AC güç kaynağından bağlantısı kesilmemelidir.
- Hiçbir nesnenin güç kablosu üzerinde bulunmasına veya üzerinde yuvarlanmasına müsaade etmeyin ve ekranı, güç kablosunun hasar görebileceği bir yere yerleştirmeyin.
- Bu ekranı, küvet, lavabo, mutfak gideri, çamaşır leğeni, ıslak bir zemin veya yüzme havuzu kıyısı gibi, su yakınında çalıştırmayın.

Ekranın İçini Açmayın

İçerisinde, kullanıcının servisini yapabileceği hiçbir parça yoktur.

Güç KAPALI olsa bile, içerisinde Tehlikeli Yüksek Voltaj bulunmaktadır. Eğer ekran, düzgün şekilde çalışmıyorsa, satıcınızla irtibata geçin.

Yaralanmayı Önlemek İçin

Uygun şekilde sabitlenmedikçe, ekranı eğimli bir rafa yerleştirmeyin. Sadece üretici tarafından önerilen bir sehpa kullanın. Ürünün üzerine herhangi bir nesne düşürmeyin veya herhangi bir nesneyle vurmeyin. Ürünün ekranı üzerine herhangi bir oyuncak veya nesne fırlatmayın. Bu durum bir insana zarar verebilir, ürüne problem yaratabilir ve ekrana hasar verebilir.

Yangın veya Yangın Tehlikesini Önlemek İçin

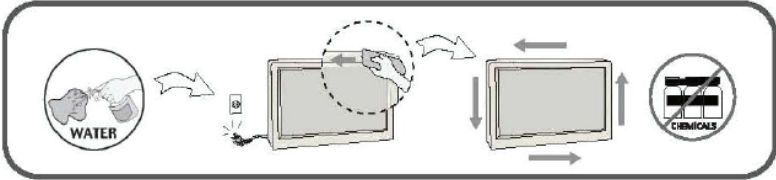
- Eđer odayı kısa bir süreden daha uzun müddet terk edecekseniz, mutlaka ekranı KAPATIN. Evi terk ederken asla ekranı AÇIK bırakmayın.
- Çocukların, ekranın cam açıklıklarına herhangi bir nesne düşürmesini veya sokmasını engelleyiniz. Bazı iç parçalar yüksek voltaj taşırlar.
- Bu ekran için tasarlanmamış olan aksesuarlar eklemeyin.
- Ekran, uzun bir süre boyunca, başıboş terk edilecekse, prizden fişini çekiniz.
- Çok gürlemesi veya şimşek çakması esnasında asla güç kablosuna ve sinyal kablosuna dokunmayın, bu çok tehlikeli olabilir. Elektrik çarpmasına sebep olabilir.

Elden Çıkarma

- Bu üründe kullanılan sadece flüoresan / LED lamba çok az miktarda cıva ihtiva etmektedir. Bu ürünü genel ev çöpleriyle beraber elden çıkarmayın
- Bu ürünün elden çıkarılması, yerel düzenlemelere uygun olarak gerçekleştirilmelidir.

TÜKETİCİNİN KENDİ YAPACAĞI BAKIM, ONARIM veya ÜRÜNÜN TEMİZLİĞİNE İLİŞKİN BİLGİLER

- Ürünü temizlerken, güç kablosunu çıkarın ve çizilmesini önlemek için yumuşak bir kumaş ile nazikçe silin. Islak bir kumaşla veya ürünün üzerine doğrudan su veya başka akışkan püskürterek temizlemeyin. Elektrik çarpması meydana gelebilir. (Benzen, tiner veya alkol gibi kimyasallar kullanmayın)
- Ekran yüzünü temizlemeden önce ekranın fişini çekin.
- Hafif nemli (ıslak değil) bir kumaş kullanın. Doğrudan ekranın üzerinde aerosol kullanmayın, çünkü aşırı püskürtme elektrik çarpmasına sebep olabilir.
- Yumuşak bir kumaşın üzerine 2 veya 4 sefer su püskürtün ve bunu ön yüzü temizlemek için kullanın; sadece bir istikamette silin. Çok fazla nem lekelenmeye sebep olabilir.



PERİYODİK BAKIM

Ürününüz periyodik bakım gerektirmez.

TESPİT ve İLAN EDİLEN KULLANIM ÖMRÜ

- Almış olduğunuz ürünün Gümrük ve Ticaret Bakanlığı tarafından belirlenmiş olan kullanım ömrü 7 yıl, garanti süresi ise 2 yıldır.
- Ürününüz Class II ISO LCD standardına uygundur. Class II: ISO 13406-2 LCD standardına göre 5(beş) noktaya kadar ölü piksel normal olarak kabul edilir.

ENERJİ TÜKETİMİ AÇISINDAN VERİMLİ KULLANIMA İLİŞKİN BİLGİLER

- Ürününüzü kullanmadığınız zamanlarda kapatarak güç tasarrufu sağlayabilirsiniz.
- Ürününüzü kapalı konuma getirmeniz cihazın içindeki elektriği kesmez. Ürününüzün elektrik kablосunu prizden çıkararak enerji tüketimini azaltabilirsiniz.

YETKİLİ SERVİS BİLGİLERİ

Firma Adı	Adres	Telefon	Firmanın Bulunduğu İl
AKERCOM BİLGİSAYAR SAN.VE TİC. LTD. ŞTİ.	MALTEPE MAH. NECATİBEY CAD. KALELİ APT. NO:82-B ANKARA/ÇANKAYA	(312) 232-0909	ANKARA
AYYILDIZ BİLGİSAYAR İLETİŞİM VE GÜVENLİK SİSTEMLERİ MUHARREM KURUDAĞ	REŞADİYE MAH. SALİH OMURTAK CAD. NO: 109/A ÇORLU/ TEKİRDAĞ/TEKİRDAĞ/TÜRKİYE	0282 650 30 36	TEKİRDAĞ
BİLGİSARAY BİLGİSAYAR SİSTEMLERİ TİCARET LTD. ŞTİ.	DUMLUPINAR MH.SÜLEYMAN GÖNÇER CD.NO:21 AFYONKARAHİSAR/MERKEZ	(272) 215-7536	AFYONKARAHİSAR
BİLGİSAYAR HOSPITAL-KUBİLAY KAPI	KUTLUBEY MAHALLESİ 6.MART ATATÜRK CADDESİ - NO:12/A ISPARTA/MERKEZ	(246) 232-4950	ISPARTA
BİLTEK OFİS VE BİLİŞİM SİSTEMLERİ	GÜZEL HİSAR MAH.ADNAN MENDERES BULV.NO:87/B AYDIN/MERKEZ	(256) 212-8393	AYDIN
BLUE TEKNOLOJİ-ERKAN ERGULENOĞLU	CEBRAİL MAH.ŞEHİT CAMAL TEPELİ SOKAK.30/B KASTAMONU/MERKEZ	(366) 212-1096	KASTAMONU
BUKET BİLİSİM-EROL CAĞLAYAN	İSMET KAPTAN MAH. ŞAİR EŞREF BLV. NO: 24 A KONAK/İZMİR	(232) 348-3666	İZMİR
CARE BİLİŞİM BİLGİSAYAR TEL.İTH.İHR. DIŞ TİC.LTD.ŞTİ.	KALE MAH. ORHAN DOĞAN CAD./1 NO:127 ŞIRNAK/ÇİZRE	(532) 671-1444	ŞIRNAK
CASPER BİLGİSAYAR SİSTEMLERİ A.Ş.	FATİH SULTAN MEHMET MAH. BALKAN CAD. NO:47 İSTANBUL/ÜMRANİYE	(850) 250-7777	İSTANBUL
ELIT E-TİCARET VE SARF MALZ. SAN.LTD.ŞTİ.	VANYOLU MAH. VANYOLU BLV. KÜRÜMLER APT./A NO:64 VAN/ERCİŞ	(535) 544-9579	VAN
ERCOŞKUN BİLGİSAYAR YAZILIM DONANIM VE DANIŞMANLIK HİZ. LTD. ŞTİ.	TABAKLAR MAH. TEKEL SOK. NO: 6 /A BOLU/MERKEZ	(374) 212-5846	BOLU
FATSA MAKRO BİLGİ İŞLEM REK.NAK VE TURİZTİC.LTD.ŞTİ	ŞAKARYA MAH. AND CAD. NO:3 /A ORDU/FATSA	(532) 791-2564	ORDU
İLKE İLETİŞİM BİLGİSAYAR VE SAĞLIK HİZMETLERİ İNŞAAT ELEKTRİK ELEKTRONİK SANAYİ VE TİCARET LİMİTED ŞİRKETİ	ORTA KAPI MAHALLESİ FAİKBEY CADDESİ NO:25 KARS/MERKEZ	(474) 212-3110	KARS
KARE BİLGİSAYAR MÜHENDİSLİK HİZMETLERİ SANAYİ VE TİCARET LTD. ŞTİ.	İNCİLİPİNAR MAH.GAZİMUHTARPAŞA BUL.AHMET ÖZKİRİŞÇİ AP.ALTİ NO:28/C GAZİANTEP/ŞEHİTKAMİL	(342) 444-3062	GAZİANTEP
MUHAMMEDİ TAŞDEMİR	DEĞİRMENÖNÜ MH. 1317.SK. NO:1 DENİZLİ/MERKEZ	(258) 261-6679	DENİZLİ
NETRON TEKNİK BİL.SAN.TİC.LTD.ŞTİ.	KARAKAS MAH.ZINCIRLIKUYU CAD.FERAH 1 APT.60 İÇ KAPI NO: 22 MERKEZ/KIRKLARELİ	0288 214 00 50	KIRKLARELİ
SAMUR BİLGİSAYAR VOLKAN SAMUR	SANCAKTEPE MAH. OSMANGAZİ CAD. NO:15/B İSTANBUL/BAĞCILAR	(212) 444-3066	İSTANBUL
SANAL BİLGİSAYAR DAYANIKLI TÜKETİM MALLARI TURİZM PAZARLAMA SANAYİ VE TİCARET LTD.ŞTİ.	ÖĞRETMENLER MAH. RASİM DOKUR CADDESİ ÇOPUR APT. NO:8 TARSUS	(324) 622-1851	MERSİN
SERHAT BİLGİSAYAR SANAYİ VE TİCARET LİMİTED ŞİRKETİ	FETİHTEPE MAH.FATİHSULTAN CAD.NO.45-A İSTANBUL/BEYOĞLU	(212) 361-6854	İSTANBUL

TEKNOMERT BİLİŞİM BİLG.TUR.İNŞ.İTH.İHR.SAN VE TİC.LTD.ŞTİ.	REŞATBEY MAH,TÜRKKUŞU CAD. GÜNAYDIN APT. A BLOK NO:22/A ADANA/SEYHAN	(322) 239-9515	ADANA
TEKNOSKOP BİLİSİM TEKNOLOJİLERİ- AHMET OZKUL	EKİMCİLER CD.CAMI SK N:12/19 DİYARBAKIR/YENİŞEHİR	(412) 228-9495	DİYARBAKIR
UFUK TERKEN UFUK ELEKTRONİK	VIŞNELİK MAH.ÖĞRETMENLER CD. NO:73/D ESKİŞEHİR/ODUNPAZARI	(222) 224-0511	ESKİŞEHİR
UZMANLAR BİLGİSAYAR VE GÜV.SİST. TİC LTD STİ.	BARAJYOLU 5.5 DURAK SÜMER MH.69049 SK. AMAÇ SİTESİ B/BLOK N:5/B ADANA/SEYHAN	(322) 227-6161	ADANA

İTHALATÇI FİRMA BİLGİLERİ

CASPER BİLGİSAYAR SİSTEMLERİ A.Ş.
Fatih Sultan Mehmet Mah. Balkan Cad. No:47
Casper Plaza Ümraniye/İstanbul P.K.34770
Telefon: 0850 250 77 77
Faks: 0216 528 66 94
<http://www.casper.com.tr>



EK BİLGİLER

Bu cihaz Avrupa birliği yönergesinde düzenlenen Elektromanyetik Uyumluluk Yönetmeliği (EMC) 2014/30/AB ve Düşük voltaj yönetmeliği (LVD) 2014/35/AB kapsamı ve hükümlerini sağlamaktadır.



